



Philips Arquitetura

Arquitetura MSD

A elevada eficiência luminosa e o enchimento otimizado das lâmpadas Architectural MSD com extremidade única criam uma intensidade de feixe elevada e uma excelente composição de cores. While the compact arc of the lamp allows efficient beam control and high intensity. Ideal to illuminate architecture of all types at night.

Benefícios

- High lumen output
- Low cost of ownership
- Excellent colors

Características

- High luminous efficacy
- Long life
- Optimal lamp filling

Aplicação


- Display lighting
- Iluminação arquitetural
- Iluminação de estúdios e de discotecas
- Iluminação de fibra óptica

Avisos e Segurança

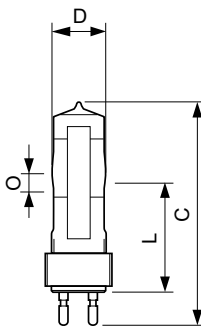
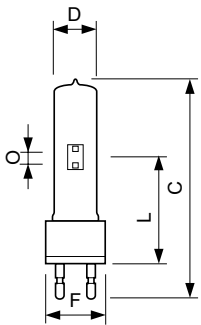
- É extremamente improvável que a quebra de uma lâmpada tenha qualquer impacto na sua saúde. Se uma lâmpada quebrar, ventile a divisão durante 30 minutos e remova as partes da lâmpada, de preferência com luvas. Coloque-as num saco de plástico fechado e leve-o para o ecocentro mais próximo para reciclagem. Não utilize o aspirador.

Arquitetura MSD

Versions



Desenho dimensional



Product	D (max)	O	L (min)	L (max)	L	C (max)	F (max)	F	F (min)
MSD 575	30 mm	8,0	69 mm	71 mm	70	145 mm	43 mm	42	41 mm
HR 1CT/8		mm			mm			mm	
MSD 700.1CT/3	40 mm	10,0	84 mm	86 mm	85	175 mm	54 mm	53	52 mm

Product	D (max)	O	L (min)	L (max)	L	C (max)	F (max)	F	F (min)
MSD 1200.1CT/3	42,5	14,0	84 mm	86 mm	85	183 mm	54 mm	53	52 mm
	mm	mm			mm			mm	

Informações gerais

Principal aplicação	Studio/Disco
Posição de funcionamento	UNIVERSAL

Dados técnicos de luminosidade

Código da cor	-
---------------	---

Controles e regulação

Order Code	Full Product Name	Regulável
91755000	MSD 575 1CT/16	false
91648500	MSD 575 HR 1CT/8	false

Order Code	Full Product Name	Regulável
91129900	MSD 700 1CT/3	true
91135000	MSD 1200 1CT/3	false

Arquitetura MSD

Dados elétricos e de funcionamento

Order Code	Full Product Name	Corrente de lâmpada (Nom.)	Potência (nominal)
91755000	MSD 575 1CT/16	7,6 A	575 W
91648500	MSD 575 HR 1CT/8	6,95 A	575 W

Order Code	Full Product Name	Corrente de lâmpada (Nom.)	Potência (nominal)
91129900	MSD 700 1CT/3	11 A	700 W
91135000	MSD 1200 1CT/3	13,8 A	1200 W

Informações gerais

Order Code	Full Product Name	Casquilho	Vida útil até 50% de falhas (Nom.)	Descrição do sistema
91755000	MSD 575 1CT/16	GX9.5	3000 h	na
91648500	MSD 575 HR 1CT/8	G22	2000 h	Hot Restrike

Order Code	Full Product Name	Casquilho	Vida útil até 50% de falhas (Nom.)	Descrição do sistema
91129900	MSD 700 1CT/3	G22	3000 h	na
91135000	MSD 1200 1CT/3	G22	2000 h	na

Dados técnicos de luminosidade

Order Code	Full Product Name	Temperatura de cor correlacionada (Nom.)	Índice de restituição cromática (Nom.)	Fluxo luminoso (Min.)	Fluxo luminoso (Nom.)
91755000	MSD 575 1CT/16	6000 K	72	38700 lm	43000 lm
91648500	MSD 575 HR 1CT/8	6000 K	75	40500 lm	45000 lm

Order Code	Full Product Name	Temperatura de cor correlacionada (Nom.)	Índice de restituição cromática (Nom.)	Fluxo luminoso (Min.)	Fluxo luminoso (Nom.)
91129900	MSD 700 1CT/3	5900 K	75	46800 lm	52000 lm
91135000	MSD 1200 1CT/3	6000 K	80	-	92000 lm

Colour Rendering Diagrams

