



# Mude as definições da luz sem mudar de focos

## SceneSwitch LEDspot

Algumas situações pedem luz fria, outras beneficiam do ambiente proporcionado por um brilho quente e acolhedor. Com o SceneSwitch LEDspot da Philips pode conseguir diferentes definições de luz com um único foco. E não necessita de um regulador! Otimize a sua iluminação para relaxar, para hobbies, para diversão ou para trabalhar. Basta um único movimento do interruptor. E é o interruptor existente! Sem necessidade de instalações adicionais.

### Benefícios

- Crie a sua própria cena com uma lâmpada, utilizando apenas o interruptor de luz existente
- Não necessita de regulador nem de instalação adicional
- Memória automática: recupere a sua última definição automaticamente

### Características

- Várias configurações de luz numa única lâmpada
- "Plug-and-play"
- Chip de memória integrado

### Aplicação

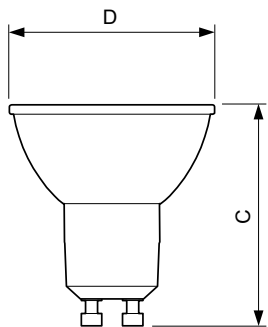
- Aplicações interiores em luminárias abertas (com um intervalo de ar aberto/livre mín. de 10 mm)
- Iluminação de realce e geral (por exemplo, hotéis, lojas e escritórios)

# SceneSwitch LEDspot

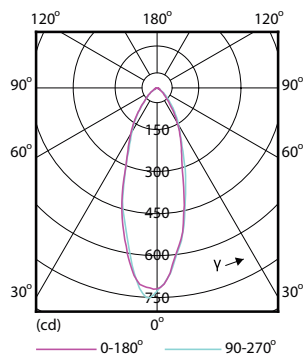
## Versions



## Desenho dimensional

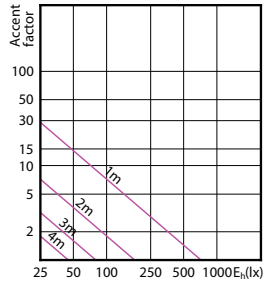


Product	D	C
LED SceneSwitch 50W GU10 WW 36D RF ND SRT4	50 mm	54 mm



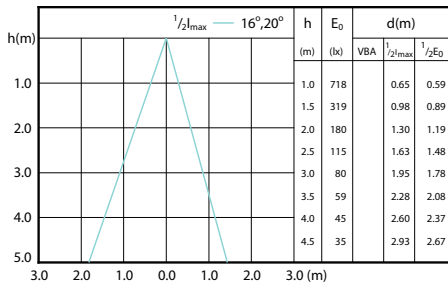
# SceneSwitch LEDspot

## Accent Diagrams



SceneSwitch LED Lamps 50W GU10 827 36D  
SSW

## Beam Diagrams



SceneSwitch LED Lamps 50W GU10 827 36D  
SSW

