



MASTER TL5 ALTO FLUXO (HO)

MASTER TL5 HO 24W/830 1SL/40

Esta lâmpada TL5 (diâmetro do tubo de 16 mm) oferece uma emissão de luz elevada. A lâmpada TL5 HO é otimizada para instalações que exijam uma emissão de luz elevada e oferece uma manutenção de lúmens e uma composição de cores excelente. As áreas de aplicação variam desde escritórios e indústrias até escolas e ambientes comerciais.

Avisos e Segurança

- É extremamente improvável que a quebra de uma lâmpada tenha qualquer impacto na sua saúde. Se uma lâmpada quebrar, ventile a divisão durante 30 minutos e remova as partes da lâmpada, de preferência com luvas. Coloque-as num saco de plástico fechado e leve-o para o ecocentro mais próximo para reciclagem. Não utilize o aspirador.

Dados do produto

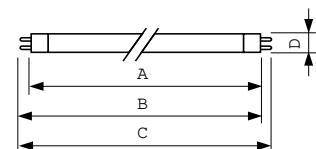
Informações gerais		Dados elétricos e de funcionamento	
Casquilho-Base	G5 [G5]	Consumo de energia	22,7 W
Características	na [Not Applicable]	Corrente de lâmpada (Nom.)	0,295 A
Referência de medição de fluxo	Sphere		
Dados técnicos de luminosidade		Controles e regulação	
Código da cor	830 [CCT of 3000K]	Intensidade regulável	Sim
Fluxo Luminoso	1.700 lm		
Designação da cor	Branco quente (WW)	Dados mecânicos e de revestimento	
Coordenada de cromaticidade X (Nom)	0,44	Forma da lâmpada	T5 [16 mm (T5)]
Coordenada de cromaticidade Y (Nom)	0,403		
Temperatura de cor correlacionada	3000 K	Aprovação e aplicação	
Eficiência Luminosa (nominal) (Nom)	76 lm/W	Conteúdo de mercúrio (Hg) (Nom.)	1,2 mg
Índice de restituição cromática (IRC)	82	Consumo de energia kWh/1000 h	23 kWh
		Número de registo EPREL	423.553

MASTER TL5 ALTO FLUXO (HO)

Dados do produto	
Full EOC	871150063958555
Nome de produto da encomenda	MASTER TL5 HO 24W/830 SLV/40
Código de encomenda	63958555
Numerador SAP – Quantidade por embalagem	1
Numerador – Embalagens por caixa exterior	40


Número de material (12NC)	927928083055
Nome do produto completo	MASTER TL5 HO 24W/830 1SL/40
EAN/UPC – Caixa	8711500867759

Desenho dimensional



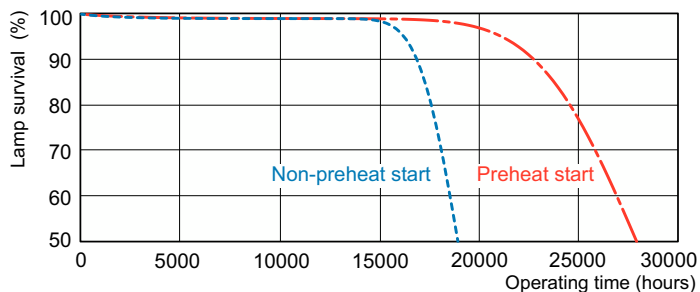
Product	D (max)	A (max)	B (max)	B (min)	C (max)
MASTER TL5 HO 24W/830 SLV/40	17 mm	549,0 mm	556,1 mm	553,7 mm	563,2 mm

Dados fotométricos



Spectral Power Distribution Colour - MASTER TL5 HO 24W/830 SLV/40

Vida útil



Life Expectancy Diagram - MASTER TL5 HO 24W/830 SLV/40

Life Expectancy Diagram - MASTER TL5 HO 24W/830 SLV/40

MASTER TL5 ALTO FLUXO (HO)

Vida útil



Lumen Maintenance Diagram - MASTER TL5 HO 24W/830 SLV/40

