



Mude as definições da luz sem mudar de focos

SceneSwitch LEDspot

Algumas situações pedem luz fria, outras beneficiam do ambiente proporcionado por um brilho quente e acolhedor. Com o SceneSwitch LEDspot da Philips pode conseguir diferentes definições de luz com um único foco. E não necessita de um regulador! Otimize a sua iluminação para relaxar, para hobbies, para diversão ou para trabalhar. Basta um único movimento do interruptor. E é o interruptor existente! Sem necessidade de instalações adicionais.

Benefícios

- Crie a sua própria cena com uma lâmpada, utilizando apenas o interruptor de luz existente
- Não necessita de regulador nem de instalação adicional
- Memória automática: recupere a sua última definição automaticamente

Características

- Várias configurações de luz numa única lâmpada
- "Plug-and-play"
- Chip de memória integrado

Aplicação

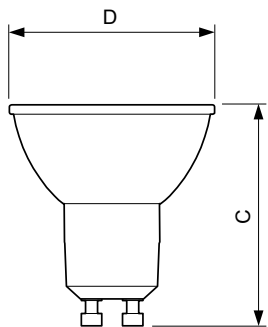
- Aplicações interiores em luminárias abertas (com um intervalo de ar aberto/livre mín. de 10 mm)
- Iluminação de realce e geral (por exemplo, hotéis, lojas e escritórios)

SceneSwitch LEDspot

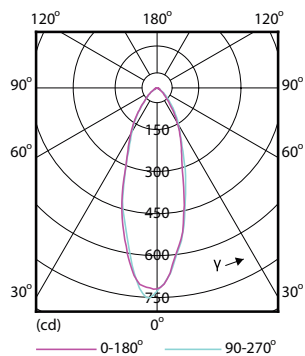
Versions



Desenho dimensional

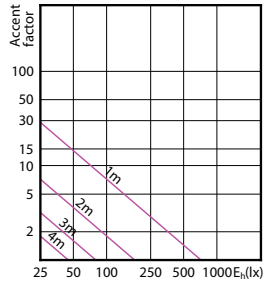


Product	D	C
LED SceneSwitch 50W GU10 WW 36D RF ND SRT4	50 mm	54 mm



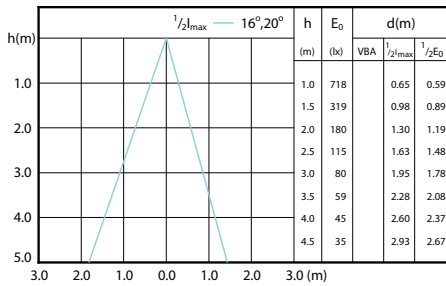
SceneSwitch LEDspot

Accent Diagrams



SceneSwitch LED Lamps 50W GU10 827 36D
SSW

Beam Diagrams



SceneSwitch LED Lamps 50W GU10 827 36D
SSW

